SHDD-176 DCAC

SERIA STANDARD

- WYKONANIE: MODUŁOWE
- STOPIEŃ OCHRONY: IP65
- LATA GWARANCJI: 5
- ODPORNOŚĆ NA UV: Tak
- GOTOWA DO PODŁĄCZENIA: Tak
- WAGA: 4.020 KG

Rozdzielnica przyłączeniowa polskiego producenta KENO przeznaczona jest do zasilania falowników fotowoltaicznych, zabezpiecza przed skutkami zwarć i przeciążeń, a także zapewnia ochronę przed skutkami wyładowań pośrednich po stronie prądu zmiennego i stałego. Rozdzielnicę należy stosować w uziemionych i izolowanych instalacjach fotowoltaicznych. Dzięki wysokiemu stopniu ochrony IP możliwy montaż na zewnątrz. Konstrukcja rozdzielnicy przeznaczona do montażu natynkowego. Rozdzielnice w zależności od wyposażenia mogą realizować różne funkcje.

PARAMETRY PODSTAWOWE STRONA DC

Ilość wejść | wyjść łańcucha PV	2 | 2
Ilość | Rodzaj ogranicznika przepięć DC | Typ	2 | Dehn | T2
Rodzaj przyłącza	Tablicowe MC4 Stäubli

PARAMETRY PODSTAWOWE STRONA AC

Ogranicznik przepięć AC | Typ	Dehn | T2
Wyłącznik nadprądowy	Noark B20A 3F
Wyłacznik różnicowo-prądowy	1 x 100mA typu A

PARAMETRY ELEKTRYCZNE I MECHANICZNE OBUDOWY

Model	PHS 24 T
Liczba pól	24
Wymiary obudowy bez dławików i MC4 (Dł|Sz|Wy)	120.00 | 128.00 | 201.00
Wykonanie zgodne z	EN 60670-1, EN 62208
Stopień ochrony	IP65

Klasa ochrony	II
Znamionowe napięcie izolacji U_i	400 V AC, 1500 V DC
Próba rozżarzonym prętem	650°C
Odporność na uderzenia	IK08
Odporność na UV	Tak
Plastik do ponownego przetworzenia	bezhalogenowy
Temperatura robocza	-25ºC – +60ºC

Zastosowany ogranicznik przepięć DC (SPD)

Producent / Model	Dehn DG M YPV SCI 1000
Wykonanie zgodnie z	PN-EN 50539-11
Ochrona przeciwprzepięciowa	T2
Maksymalne napięcie PV (U_{CPV})	1000V
Wytrzymałość zwarciowa (I_{SCPV})	10 kA
Całkowity prąd wyładowczy (8/20 µs) (I_{total})	40 kA
Znamionowy prąd wyładowczy (8/20 µs) [(DC+/DC-) --> PE] (I_n)	12,5 kA
Maksymalny prąd wyładowczy (8/20 µs) [(DC+/DC-) --> PE] (I_{max})	25 kA
Napięciowy poziom ochrony (U_p)	≤ 4 kV
Napięciowy poziom ochrony przy 5 kA (U_p)	≤ 3,5 kV
Czas zadziałania (t_A)	≤ 25 ns
Zakres temperatury pracy (TU)	-40°C ... +80°C
Wskaźnik działania / uszkodzenia	zielony / czerwony

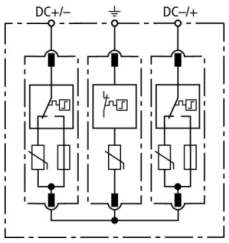

Zastosowany wyłącznik nadprądowy (MCB) (1)

Producent / Model	Noark / Ex9BN 3P B20
Prąd znamionowy	20A; 3-F
Napięcie znamionowe łączeniowe U_e	230/415 V AC
-	72 V DC na biegun (1P, 2P)
-	48 V DC na biegun (3P, 4P)

Minimalne napięcie	12 V AC/DC
Napięcie znamionowe udarowe wytrzymywane U_{imp} zgodne z IEC 60898-1	6 kV
Napięcie znamionowe udarowe wytrzymywane U_{imp} zgodne z IEC 60947-2	6 kV
Znamionowa zwarciowa zdolność łączeniowa I_{cn} zgodne z IEC 60898-1	6 kA
Znamionowa zwarciowa zdolność łączeniowa I_{cn} zgodne z IEC 60947-2	10 kA
Napięcie znamionowe izolacji U_i	690 V AC
Liczba biegunów	3
Częstotliwość	50/60 Hz
Charakterystyka	B
Wykonanie zgodne z	IEC/EN 60898-1, IEC/EN 60947-2
Trwałość mechaniczna	20 000 łączeń
Trwałość elektryczna	10 000 łączeń
Klasa ograniczenia energii	3
Kategoria użytkowania	A
Kierunek zasilania	Dowolny (z góry lub z dołu)

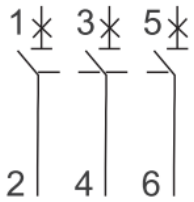

Zastosowany ogranicznik przepięć AC (SPD)

Producent / Model	Dehn DG M TN 275
Ogranicznik przepięć zgodnie z PN-EN 61643-11	Typ 2 / klasa II
Koordynacja energetyczna z urządzeniem końcowym (≤ 10 m)	Typ 2 + Typ 3
Napięcie znamionowe AC (U_n)	230 / 400 V (50 / 60 Hz)
Największe napięcie trwałej pracy AC (U_c)	275 V (50 / 60 Hz)
Znamionowy prąd wyładowczy (8/20 µs) (I_n)	20 kA
Maksymalny prąd wyładowczy (8/20 µs) (I_{max})	40 kA
Napięciowy poziom ochrony [L-PE]/[N-PE] (U_p)	≤ 1,5 / ≤ 1,5 kV
Napięciowy poziom ochrony [L-PE] / [N-PE] przy 5 kA (U_p)	≤ 1 / ≤ 1 kV
Czas zadziałania (t_A)	≤ 25 ns
Maksymalne dobezpieczenie bezpiecznikiem	125 A gG

Wytrzymałośc zwarciowa przy maksymalnym bezpieczniku (I_{SCCR})	50 kArms
Przepięcia dorywcze (TOV) (U_t) – cecha	335 V / 5 s – wytrzymały
Przepięcia dorywcze (TOV) (U_t) – cecha	440 V / 120 min – bezpieczne uszkodzenie

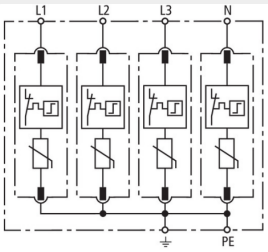

Zastosowany wyłącznik różnicowoprądowy (RCD)

Producent / Model	Noark / Ex9L-N 100mA
Wykonanie zgodnie z	EN 61008
Liczba pól	2 / 4
Charakterystyka	A
Napięcie znamionowe łączeniowe U_e	240/415 V AC
Prąd znamionowy	40 / 63 A
Minimalne napięcie dla funkcji wyłącznika różnicowoprądowego	Niezależność od napięcia
Zakres napięcia dla przycisku tekstowego	150 — 440 V
Częstotliwość f	50 Hz
Napięcie znamionowe izolacji U_i	500 V
Znamionowy warunkowy prąd zwarciowy I_{nc}	6 kA
Znamionowy prąd różnicowy IΔn	100mA
Czułość	czuły na prąd różnicowy sinusoidalny, wyprostowany pulsacyjny oraz gładki, wysoka częstotliwość (1 kHz)
Czas zadziałania	bezzwłoczny
Napięcie znamionowe udarowe wytrzymywane U_{imp}	6 kV
Wytrzymałość na udar prądowy	3000 A
Trwałość mechaniczna	20 000 łączeń
Trwałość elektryczna	4 000 łączeń
Maksymalne dobezpieczenie bezpiecznikiem przed przeciążeniem	
I_n = 40 A	32 A gG
I_n = 63 A	50 A gG
Maksymalne dobezpieczenie bezpiecznikiem przed skutkami zwarcia	
I_n = 40 A	63 A gG

I_n = 63 A	63 A gG
Znamionowa zdolność załączania i wyłączania Im I_m	
I_n = 40 A	500 A
I_n = 63 A	630 A
Kierunek zasilania	Dowolny (z góry lub z dołu)

