SH-1187 AC

SERIA SECURE



- WYKONANIE: MODUŁOWE
- STOPIEŃ OCHRONY: IP66
- LATA GWARANCJI: 5
- ODPORNOŚĆ NA UV: Tak
- GOTOWA DO PODŁĄCZENIA: Tak
- WAGA: 9.700 KG

Rozdzielnica przyłączeniowa polskiego producenta KENO przeznaczona jest do zasilania falowników fotowoltaicznych w uziemionych i izolowanych instalacjach fotowoltaicznych. Realizuje ochronę przed skutkami zwarć i przeciążeń, a także ochronę przed skutkami wyładowań pośrednich oraz bezpośrednich po stronie prądu zmiennego. Dzięki wysokiemu stopniu ochrony IP możliwy montaż na zewnątrz. Konstrukcja rozdzielnicy przeznaczona do montażu natynkowego. Rozdzielnice w zależności od wyposażenia mogą realizować różne funkcje.

PARAMETRY PODSTAWOWE STRONA AC	
Ogranicznik przepięć AC | Typ	Noark | T1/T2
Wyłącznik nadprądowy	Noark B50A 3F
Wyłacznik różnicowo-prądowy	2 x 300mA typu A
Rozłącznik izolacyjny FR	125A
Sygnalizacja faz	Tak

PARAMETRY ELEKTRYCZNE I MECHANICZNE OBUDOWY	
Model	GW-IP66
Liczba modułów	54
Wymiary obudowy bez dławików i MC4 (Dł|Sz|Wy)	200.00 | 405.00 | 500.00
Wykonanie zgodne z	EN 61439-1, EN 61439-2, EN62208, EN 60670-1, IEC 60670-24
Stopień ochrony	IP66
Klasa ochrony	II
Znamionowe napięcie izolacji U_i	1000 V zgodnie z normą EN 62208 zarówno dla prądu przemiennego (AC), jak i stałego (DC)
Próba rozżarzonym prętem	960°C
Odporność na uderzenia	IK10

Odporność na UV	UV resistance (EN 62208)
Temperatura pracy °C	-25 +60 °C
Materiał	Poliester wzmocniony włóknem szklanym

Zastosowany wyłącznik nadprądowy (MCB) (1)

Producent / Model	Noark / Ex9BN 3P B50
Prąd znamionowy	50A; 3-F
Napięcie znamionowe łączeniowe U_e	230/415 V AC
-	72 V DC na biegun (1P, 2P)
-	48 V DC na biegun (3P, 4P)
Minimalne napięcie	12 V AC/DC
Napięcie znamionowe udarowe wytrzymywane U_{imp} zgodne z IEC 60898-1	6 kV
Napięcie znamionowe udarowe wytrzymywane U_{imp} zgodne z IEC 60947-2	6 kV
Znamionowa zwarciowa zdolność łączeniowa I_{cn} zgodne z IEC 60898-1	6 kA
Znamionowa zwarciowa zdolność łączeniowa I_{cn} zgodne z IEC 60947-2	10 kA
Napięcie znamionowe izolacji U_i	690 V AC
Liczba biegunów	3
Częstotliwość	50/60 Hz
Charakterystyka	B
Wykonanie zgodne z	IEC/EN 60898-1, IEC/EN 60947-2
Trwałość mechaniczna	20 000 łączeń
Trwałość elektryczna	10 000 łączeń
Klasa ograniczenia energii	3
Kategoria użytkowania	A
Kierunek zasilania	Dowolny (z góry lub z dołu)

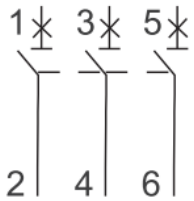

Zastosowany ogranicznik przepięć AC (SPD)

Producent / Model	Noark Ex9UE1+2 12.5 3PN 275

Podłączenie	L-N/PE	N-PE
Wykonanie zgodnie z	EN 61643-11	
Typ ogranicznika	Type 1+2 (klasa I+II, B+C, T1+T2)	
Wykonanie wkładki	MOV (Warystor)GDT (Iskiernik)	
Napięcie znamionowe U_n	230 V AC	
Napięcie testowe referencyjne U_{REF}	255 V AC	
Napięcie trwałej pracy U_c	275 V AC	255 V AC
Częstotliwość f	25 kA na biegun	50 kA na biegun
Energia właściwa W/R	156.25 kJ/Ω	
Maksymalny prąd impulsowy I_{imp} (10/350 µs)	12.5 kA na biegun	50 kA na biegun
Maksymalny prąd wyładowczy I_{max} (8/20 µs)	50 kA na biegun	
Napięciowy poziom ochrony U_p dla prądu I_n	1.5 kV	1.5 kV
Napięciowy poziom ochrony U_p dla prądu I_{max}	1.8 kV	1.5 kV
Napięciowy poziom ochrony U_p dla 5 kA (8/20 µs)	1 kV	-
N-PE Zdolność gaszenia prądu następczego I_{fi}	-	100 A
5 s	335 V	335 V
200 ms	335 V	1200 V
Prąd różnicowy I_{PE} przy U_{REF}	≤ 1 mA	-
Napięcie ogranicznika dla prądu 1mA	387 - 473 V	
Czas odpowiedzi	≤ 25 ns	≤ 100 ns
Maksymalne dobezpieczenie bezpiecznikiem	160 A gG	-
Zdolność wytrzymywania na prąd zwarciowy	50kA	-
Wytrzymałość zwarciowa I_{SCCR}	10kA	-
Współczynnik prądowy k	1kA	-
Typ systemu LV	TN-S, TT (3+1)	

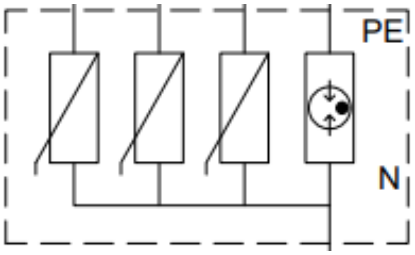

Zastosowany rozłącznik izolacyjny

Model	Ex9I125 3P 125A
Wykonanie zgodne z	IEC/EN 60947-3
Napięcie znamionowe łączeniowe U_e	230/400 V AC

Częstotliwość	50/60 Hz
Prąd znamionowy Ie AC-22A 230/400 V AC	125
Liczba biegunów	3
Kategoria użytkowania	AC-22A
Napięcie znamionowe izolacji U_i	500 V
Napięcie znamionowe udarowe wytrzymywane U_{imp}	6 kV
Prąd znamionowy krótkotrwały wytrzymywany I_{cw}, 1s	12 x Ie
Prąd znamionowy załączalny zwarciowy I_{cm} (wartość szczytowa)	2500 A
Maksymalne dobezpieczenie bezpiecznikiem	160 A gG
Trwałość mechaniczna	20 000 łączeń
Trwałość elektryczna	4 000 łączeń

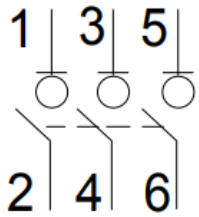

Zastosowany wyłącznik różnicowoprądowy (RCD)

Producent / Model	Noark / Ex9L-N 300mA
Wykonanie zgodnie z	EN 61008
Liczba pól	2 / 4
Charakterystyka	A
Napięcie znamionowe łączeniowe U_e	240/415 V AC
Prąd znamionowy	40 / 63 A
Minimalne napięcie dla funkcji wyłącznika różnicowoprądowego	Niezależność od napięcia
Zakres napięcia dla przycisku tekstowego	150 — 440 V
Częstotliwość f	50 Hz
Napięcie znamionowe izolacji U_i	500 V
Znamionowy warunkowy prąd zwarciowy I_{nc}	6 kA
Znamionowy prąd różnicowy IΔn	300mA
Czułość	czuły na prąd różnicowy sinusoidalny, wyprostowany pulsacyjny oraz gładki, wysoka częstotliwość (1 kHz)
Czas zadziałania	bezzwłoczny
Napięcie znamionowe udarowe wytrzymywane U_{imp}	6 kV
Wytrzymałość na udar prądowy	3000 A

Trwałość mechaniczna	20 000 łączeń
Trwałość elektryczna	4 000 łączeń
Maksymalne dobezpieczenie bezpiecznikiem przed przeciążeniem	
I_n = 40 A	32 A gG
I_n = 63 A	50 A gG
Maksymalne dobezpieczenie bezpiecznikiem przed skutkami zwarcia	
I_n = 40 A	63 A gG
I_n = 63 A	63 A gG
Znamionowa zdolność załączania i wyłączania Im I_m	
I_n = 40 A	500 A
I_n = 63 A	630 A
Kierunek zasilania	Dowolny (z góry lub z dołu)

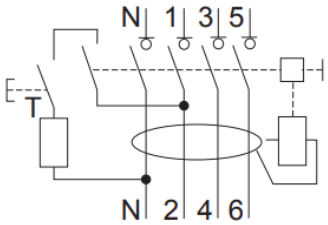

Zastosowany sygnalizator faz

Model	Ex9PDe
Wykonanie zgodnie z	EN 60947-5-1
Napięcie znamionowe łączeniowe U_e	24/48 DC 240 V AC
Prąd znamionowy Ie	≤20mA / LED
Prąd cieplny umowny w otwartej przestrzeni I_n	20 mA
Częstotliwość f	50 Hz
Napięcie znamionowe izolacji U_i	500V
Napięcie znamionowe udarowe wytrzymania U_{imp}	4kV
Trwałość elektryczna	≥30 000 godzin pracy
Luminacja diody	≥ 40 cd/m2

