SH-847 AC

SERIA STANDARD



- WYKONANIE: MODUŁOWE
- STOPIEŃ OCHRONY: IP65
- LATA GWARANCJI: 5
- ODPORNOŚĆ NA UV: Tak
- GOTOWA DO PODŁĄCZENIA: Tak
- WAGA: 3.100 KG

Rozdzielnica przyłączeniowa polskiego producenta KENO przeznaczona jest do zasilania falowników fotowoltaicznych w uziemionych i izolowanych instalacjach fotowoltaicznych. Realizuje ochronę przed skutkami zwarć i przeciążeń, a także ochronę przed skutkami wyładowań pośrednich oraz bezpośrednich po stronie prądu zmiennego. Dzięki wysokiemu stopniu ochrony IP możliwy montaż na zewnątrz. Konstrukcja rozdzielnicy przeznaczona do montażu natynkowego. Rozdzielnice w zależności od wyposażenia mogą realizować różne funkcje.

PARAMETRY PODSTAWOWE STRONA AC	
Ogranicznik przepięć AC | Typ	Noark | T1/T2
Wyłącznik nadprądowy	Noark B25A 3F
Wyłacznik różnicowo-prądowy	1 x 300mA typu A
Wyzwalacz	wzrostowy

PARAMETRY ELEKTRYCZNE I MECHANICZNE OBUDOWY	
Model	PHS 12 T
Liczba pól	12
Wymiary obudowy bez dławików i MC4 (Dł|Sz|Wy)	144.00 | 319.00 | 259.00
Wykonanie zgodne z	EN 60670-1, EN 62208
Stopień ochrony	IP65
Klasa ochrony	II
Znamionowe napięcie izolacji U_i	400 V AC, 1500 V DC
Próba rozżarzonym prętem	650°C
Odporność na uderzenia	IK08
Odporność na UV	Tak

Plastik do ponownego przetworzenia	bezhalogenowy
Temperatura robocza	-25ºC – +60ºC

Zastosowany wyłącznik nadprądowy (MCB) (1)

Producent / Model	Noark / Ex9BN 3P B25
Prąd znamionowy	25A; 3-F
Napięcie znamionowe łączeniowe U_e	230/415 V AC
-	72 V DC na biegun (1P, 2P)
-	48 V DC na biegun (3P, 4P)
Minimalne napięcie	12 V AC/DC
Napięcie znamionowe udarowe wytrzymywane U_{imp} zgodne z IEC 60898-1	6 kV
Napięcie znamionowe udarowe wytrzymywane U_{imp} zgodne z IEC 60947-2	6 kV
Znamionowa zwarciowa zdolność łączeniowa I_{cn} zgodne z IEC 60898-1	6 kA
Znamionowa zwarciowa zdolność łączeniowa I_{cn} zgodne z IEC 60947-2	10 kA
Napięcie znamionowe izolacji U_i	690 V AC
Liczba biegunów	3
Częstotliwość	50/60 Hz
Charakterystyka	B
Wykonanie zgodne z	IEC/EN 60898-1, IEC/EN 60947-2
Trwałość mechaniczna	20 000 łączeń
Trwałość elektryczna	10 000 łączeń
Klasa ograniczenia energii	3
Kategoria użytkowania	A
Kierunek zasilania	Dowolny (z góry lub z dołu)

Zastosowany ogranicznik przepięć AC (SPD)

Producent / Model	Noark Ex9UE1+2 12.5 3PN 275	
Podłączenie	L-N/PE	N-PE
Wykonanie zgodnie z	EN 61643-11	
Typ ogranicznika	Type 1+2 (klasa I+II, B+C, T1+T2)	
Wykonanie wkładki	MOV (Warystor)GDT (Iskiernik)	
Napięcie znamionowe U_n	230 V AC	
Napięcie testowe referencyjne U_{REF}	255 V AC	

Napięcie trwałej pracy U_c	275 V AC	255 V AC
Częstotliwość f	25 kA na biegun	50 kA na biegun
Energia właściwa W/R	156.25 kJ/Ω	
Maksymalny prąd impulsowy I_{imp} (10/350 µs)	12.5 kA na biegun	50 kA na biegun
Maksymalny prąd wyładowczy I_{max} (8/20 µs)	50 kA na biegun	
Napięciowy poziom ochrony U_p dla prądu I_n	1.5 kV	1.5 kV
Napięciowy poziom ochrony U_p dla prądu I_{max}	1.8 kV	1.5 kV
Napięciowy poziom ochrony U_p dla 5 kA (8/20 µs)	1 kV	-
N-PE Zdolność gaszenia prądu następczego I_{fi}	-	100 A
5 s	335 V	335 V
200 ms	335 V	1200 V
Prąd różnicowy I_{PE} przy U_{REF}	≤ 1 mA	-
Napięcie ogranicznika dla prądu 1mA	387 - 473 V	
Czas odpowiedzi	≤ 25 ns	≤ 100 ns
Maksymalne dobezpieczenie bezpiecznikiem	160 A gG	-
Zdolność wytrzymywania na prąd zwarciowy	50kA	-
Wytrzymałość zwarciowa I_{SCCR}	10kA	-
Współczynnik prądowy k	1kA	-
Typ systemu LV	TN-S, TT (3+1)	

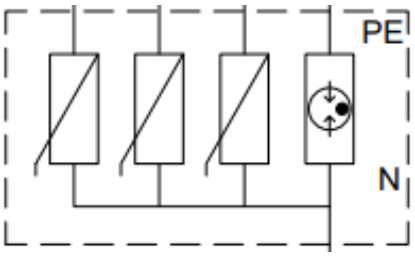

Zastosowany wyłącznik różnicowoprądowy (RCD)

Producent / Model	Noark / Ex9L-N 300mA
Wykonanie zgodnie z	EN 61008
Liczba pól	2 / 4
Charakterystyka	A
Napięcie znamionowe łączeniowe U_e	240/415 V AC
Prąd znamionowy	40 / 63 A
Minimalne napięcie dla funkcji wyłącznika różnicowoprądowego	Niezależność od napięcia
Zakres napięcia dla przycisku tekstowego	150 — 440 V
Częstotliwość f	50 Hz

Napięcie znamionowe izolacji U_i	500 V
Znamionowy warunkowy prąd zwarciowy I_{nc}	6 kA
Znamionowy prąd różnicowy IΔn	300mA
Czułość	czuły na prąd różnicowy sinusoidalny, wyprostowany pulsacyjny oraz gładki, wysoka częstotliwość (1 kHz)
Czas zadziałania	bezzwłoczny
Napięcie znamionowe udarowe wytrzymywane U_{imp}	6 kV
Wytrzymałość na udar prądowy	3000 A
Trwałość mechaniczna	20 000 łączeń
Trwałość elektryczna	4 000 łączeń
Maksymalne dobezpieczenie bezpiecznikiem przed przeciążeniem	
I_n = 40 A	32 A gG
I_n = 63 A	50 A gG
Maksymalne dobezpieczenie bezpiecznikiem przed skutkami zwarcia	
I_n = 40 A	63 A gG
I_n = 63 A	63 A gG
Znamionowa zdolność załączania i wyłączania Im I_m	
I_n = 40 A	500 A
I_n = 63 A	630 A
Kierunek zasilania	Dowolny (z góry lub z dołu)

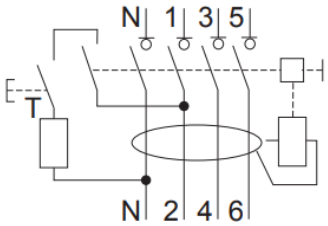

Zastosowany wyzwalacz wzrostowy

Rodzaj wyzwalacza	Wzrostowy SHT31/ 100544
Maksymalny prąd styków głównych	125A
Napięcie sterujące	110-130V DC; 110-415V AC
Napięcie znamionowe	230V
Rodzaj napięcia sterującego	AC/DC

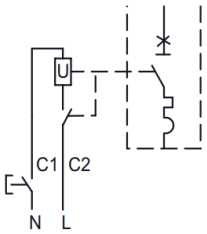
U
C1
C2
N
L